

2022 年上海戏剧学院线上考试平台（小艺帮 APP）

操作指南 1——录播考试

特别注意：

1. 请考生严格按照相关专业（招考方向）线上考试科目及要求进行视频作品的录制（我校校考类专业考试规程详见：<https://zs.sta.edu.cn/1814/list.htm>）。
2. 我校预计于 **2022 年 1 月 5 日 09:00（本指南所指时间均为北京时间）** 开放考前练习（可查看相关专业初试示范视频）、模拟考试，请考生关注。
3. 考生务必在我校规定的时间内（2022 年 1 月 6 日 9:00 至 1 月 9 日 15:00 期间），完成考试视频的**录制与上传**，逾期不得上传。
4. 考生不得对视频作品、示范视频等考试内容进行截图、翻录、传播及任何形式的公开。
5. 正式视频录制中，考生不得戴口罩，不得出现任何可能影响评判公正的信息或标识（如含考生信息的提示性文字、图案、声音、背景、着装等），更不得出现考生姓名、生源地、考生号、证件号、就读中学等个人信息，否则将被视为违规，并取消考试成绩。
6. 考生可在正式考试视频录制前进行考前练习（不限次数）、模拟考试（仅有 1 次，与正式考试流程一致）。**正式考试限时 3 小时，3 小时内最多可录制 3 次，录制完成后可仅可选择其中 1 次录制的视频上传。**
7. 线上初试期间考生另须完成“诚信考试承诺视频”的录制及提交，具体拍摄要求及内容如下：

正面半身拍摄，考生在 1 分钟内朗读以下内容：本人已详细阅读上海戏剧学院公布的招生简章、考试规程，充分了解上海戏剧学院相关招考政策和考试要求。我保证本人所提供的所有个人信息及考试材料真实、准确、有效。我承诺将严格按照相关要求录制、上传视频，考试过程中自觉遵守国家及有关部门制定的相关法律法规，诚信考试。如有违反，本人愿意接受相关处理。承诺人***（读自己姓名）。

注：“诚信考试承诺视频”如未按照上述要求录制及提交者将直接视为弃考。
8. 考生在完成专业考试后，请及时关注我校招生网及报名系统，查询考试结果。
9. 本操作指南中所提供的指导图片均为小艺帮 APP 操作示意图，与我校实际考试科目内容无关。

更多提醒：

1. 考前准备注意事项

(1) 仅可使用手机完成考试。须使用 android7.0 及以上、鸿蒙或 ios 系统 10.0 以上的近两年上市的主流品牌机（例如华为、小米、oppo、vivo 等千元以上机型），否则可能导致小艺帮 APP 无法下载、样式错乱、无法完成考试的问题，责任自负。

(2) 考试通过小艺帮 APP 进行，考试前请确保小艺帮 APP 为最新版本。

(3) 为保证考试过程不受干扰，建议考生准备拍摄背景单一、安静无杂音的场所，注意避免或减小风声、手机铃声等杂音，保证光线充足，确保拍摄视频画面清晰。

(4) 为保证拍摄画面稳定，建议考生使用手机支架、稳定器等辅助设备，注意辅助设备不要遮挡手机话筒，避免影响音频录制效果。

(5) 务必保持手机电量充足，确保在考试过程中不会出现因手机电量过低自动关机、录制内容丢失。对考试时间比较长的专业，必须准备好电源以便随时使用。

(6) 务必确保考试时手机存储空间充足，至少有 10G 的剩余存储空间，录制时间越长，需要预留的内存空间越多。确保在拍摄过程中不会因为手机存储空间不足导致录制中断、录制内容丢失。

(7) 务必检查网络信号，建议是稳定的 Wi-Fi 或者 4G 网络，确保考试全程网络环境正常，避免出现断网情况导致视频提交失败。

(8) 务必禁止通话功能，退出、关闭除小艺帮 APP 之外的其他应用程序，例如微信、QQ、录屏、音乐、视频、在线课堂等。手机不得使用夜间模式和静音模式。

(9) 在正式考试前请务必进行模拟考试，熟悉小艺帮 APP 的操作流程和考试流程，以免影响正式考试。模拟考试时多次测试正式考试时机位摆设位置，确定最佳拍摄点及拍摄角度，高效利用考试时间（因考前练习及模拟考试数据占用手机内存空间，注意在正式考试开始之前清理数据）。

(10) 请务必使用手机系统自带的中文简体标准字体，选择字体大小为标准模式。

2. 考试中注意事项

(1) 录制全程不允许静音，画面中仅允许出现考生本人，不得随意切换拍摄角度，不得有暗示性的言语或行为，视频作品中不得出现任何可能影响评判公正的信息或标识，如含考生信息的提示性文字、图案、声音、背景、着装等。不得采取任何视频编辑手段处理画面，必须保持作品完整真实。

(2) 考试时，考生不得进行录屏、截屏、投屏、锁屏、接通来电、退出小艺帮 APP、点击进入其他应用程序等会中断小艺帮 APP 运行的操作，以上操作均会导致考试终止。考试时不要使用其他手机登录正在考试的小艺帮 APP 账号，否则可能会导致考试失败。

3. 考试结束后注意事项

(1) 考生须关注考试录制视频的上传进度，成功上传前不得关闭程序。如遇网络不稳定等导致上传中断，建议切换网络，根据提示继续上传，直至视频上传成功。

(2) 全部视频上传成功前，一定不要清理手机内存、垃圾数据等，考试时间结束后 48 小时内一定不要卸载小艺帮 APP。考试结束提交视频时请务必使用原考试手机操作，切勿更换手机。

1. 下载注册及登录

1.1 下载安装

上海戏剧学院线上考试采用小艺帮 APP，扫描下方二维码即可下载安装，或到小艺帮官方网站扫描二维码下载，考生不要通过其他渠道下载。网址：<https://www.xiaoyibang.com/>

安装时，请授权**允许**小艺帮使用您的摄像头、麦克风、扬声器、存储空间、网络等权限，以保证可以正常考试。

小艺帮仅提供手机安卓、鸿蒙和 IOS 版本，不支持各种安卓、鸿蒙平板和 iPad，敬请谅解！



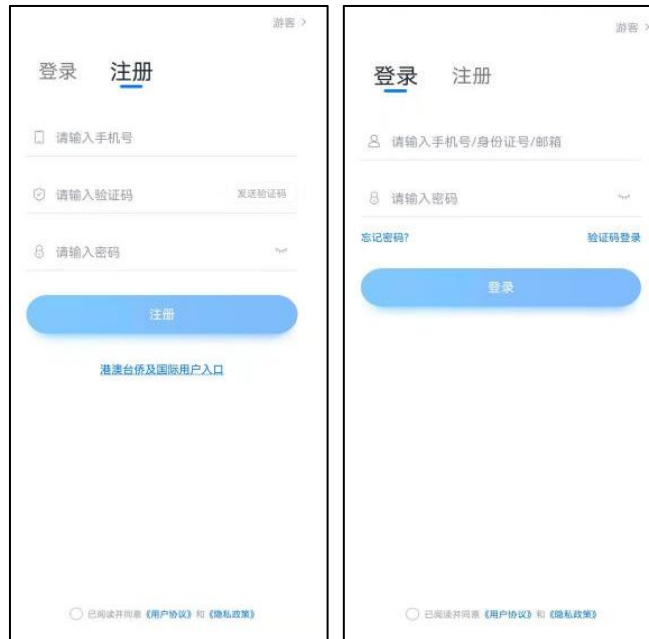
1.2 注册

打开 APP 点击【注册】，输入手机号，获取填写手机验证码，设置密码后，即可完成注册。**注册成功后，切勿注销该账号，否则将无法再使用本账号或找回用户操作的任何内容，一切后果由考生本人自行承担。**

港澳台侨及国际用户请点击注册页下方【港澳台侨及国际用户入口】进行注册，输入邮箱，获取邮箱验证码，设置密码后，即可完成注册。**小艺帮目前仅支持简体版，不提供英文版、繁体版。**

1.3 登录

进入登录页，使用手机号/身份证号/邮箱和密码即可登录（后续完成考生身份认证后方可使用身份证号登录），**身份证号必须为考生本人身份证号。**



2. 身份认证及考试确认



首次登录，考生的报考信息经认证后，考生方可确认考试。注意屏幕下方小蓝条，认证免费，认证后不可更改信息。

考生认证信息的姓名、证件号码、高考所在省份必须和考生在我校报名系统中填写的报名信息保持一致，否则会因信息不匹配而导致无法确认到之前在我校报考的专业。



2.1 身份认证

考生按提示上传本人身份证人像面和国徽面，点击下一步；也可点击右上角手动上传身份证信息，填写身份证上的信息进行识别。港澳台华侨及国际考生可选择护照或通行证认证。

如遇到身份证已被验证，可点击“去申诉”，请耐心等待人工审核结果。

请尽早完成身份认证以免影响考试。

2.2 填写考生信息

1. 提前准备好电子版免冠证件照、高考准考证。

2. 在“请选择身份”选项中选择“**高考生**”（外籍、华侨及港澳台考生亦选择“**高考生**”），按照指引填写学籍信息，即可完成认证，请务必如实、准确填写各项信息。

3. 外籍、华侨及港澳台考生必须要使用在我校报名时使用的证件（证件类型和证件号必须一致）。



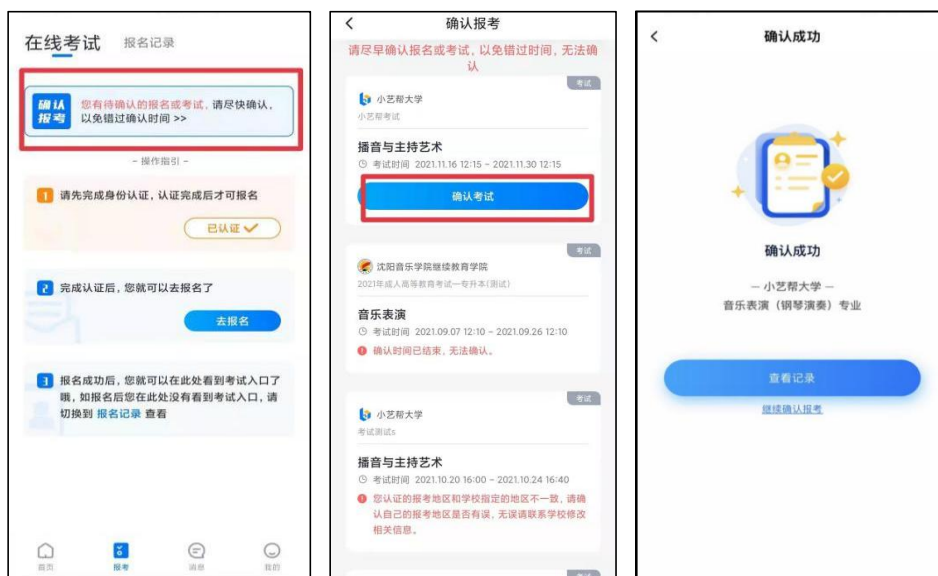
3. 考试确认

认证通过后，【报考】页面会出现您有待确认的考试，请点进去确认考试。

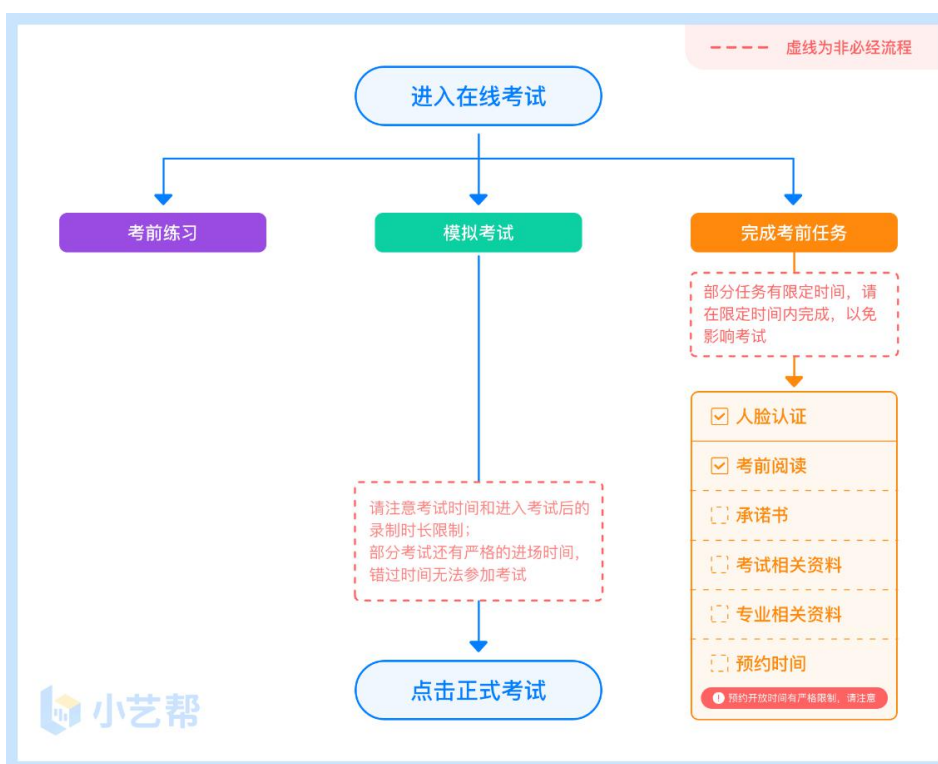
我校预计于**2022年1月5日09:00**开放考前练习（可查看相关专业初试示范视频）、模拟考试，如果在2022年1月5日09:00之后，没有找到需要确认的考试记录，请发送邮件至上海戏剧学院招办邮箱shxjzsb@126.com，邮件标题请写明：2022年上戏校考考生信息修改+姓名+小艺帮，邮件内容为：考生身

份证号、姓名、报考专业（方向）及问题描述，同时以附件形式提供考生本人身份证正反面照片，我校收到邮件后将逐一核对、修改信息并回复考生。

1. 点击屏幕下方【报考】，点击上方“确认考试”，参加初试的考生无需在小艺帮 APP 中付费。
2. 系统会自动显示该证件号下已经报名的专业，未在规定时间内确认考试，时间结束则无法再确认考试。
3. 请逐一确认，确认成功后，在【在线考试】列表页会自动生成一条考试记录，请返回到【在线考试】列表页查看具体的报考详情和考试要求。
4. 初试合格的考生及初选合格的美术类专业考生，在确认时需先缴费才能完成复试报名。

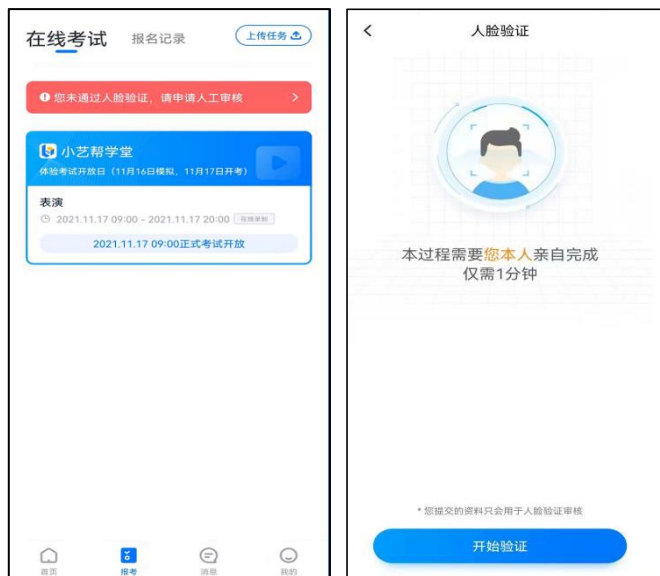


4. 考前准备



4.1 人脸验证

首次视频考试前需要进行人脸验证，注意【报考】页面屏幕上方红色条，点击开始验证，按提示进行人脸验证，验证完成后方可参加考试。若多次人脸验证失败可以申请“人工审核”，请耐心等待人工审核结果。



4.2 考前任务

在【报考】页面【在线考试】列表中点击对应考试进入，考前需完成屏幕上方考前任务，部分考前任务有时间限制，请在规定时间内完成，以免影响正式考试。



4.3 考前练习

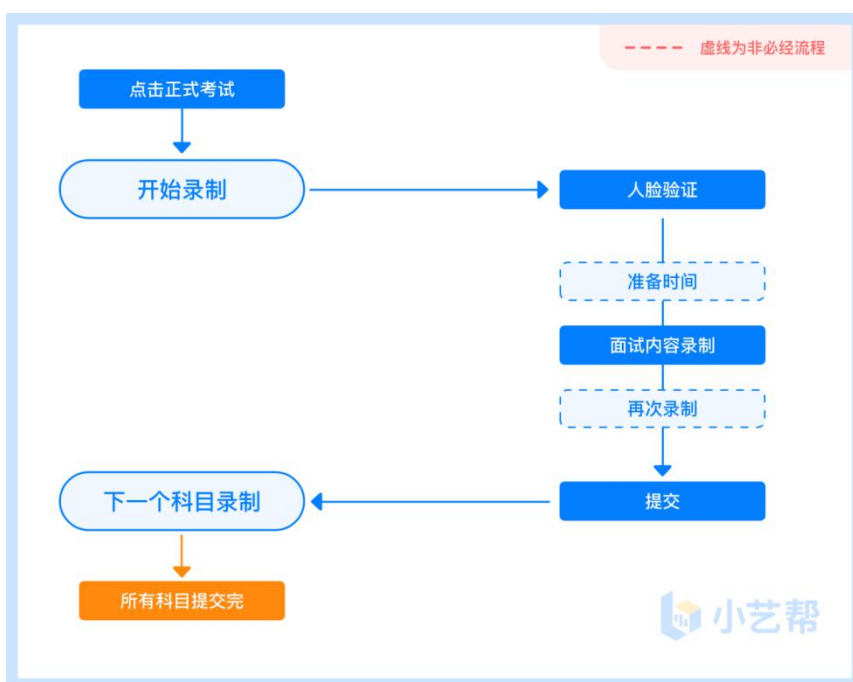
参加正式考试前务必充分进行考前练习，以提前熟悉操作流程和考试流程。在考试详情页点击考前练习，允许访问麦克风及摄像头，请仔细阅读考试相关要求，**根据要求进行练习录制**，**考前练习不限时间不限次数**，**也不需要提交录制视频**。我校部分专业（招考方向）初试提供【示范视频】，请考生务必查看。

4.4 模拟考试

参加正式考试前务必参加模拟考试。模拟考试的流程与正式考试完全一致，有严格的考试时间限制，请在规定的时间内完成模拟考试，但是**模拟考试视频不作为评分依据**。请考生完成模拟考试以熟悉考试流程。



5. 正式考试及视频提交



考生须在规定考试时间（2022年1月6日9:00至1月9日15:00期间）参加正式考试，点击【正式考试】，仔细阅读“考试内容”、“录制要求”、“录制时间”、“注意事项”等内容，然后进行以下操作。



考生进入正式考试后，须在**3个小时内**完成考试视频的录制和提交。中途退出考场，计时不会停止，页面上将会出现倒计时，倒计时为“0”时还未提交考试视频则视为弃考。

5.1 人脸验证

进入正式考试后，开始具体科目考试。首先按科目要求，根据系统引导，选择横屏或者竖屏拍摄，选择前置或者后置摄像头。

点击“开始录制”后，根据语音提示进行人脸验证，保证人脸清晰，避免人脸验证失败。若连续3次人脸验证失败，会跳转至考试页面，请点击屏幕上方的红条“您未通过人脸验证，请申请人工审核”进行相关操作。



5.2 视频录制

人脸验证通过后，请考生站到合适位置，**切勿离开拍摄范围**。待提示音结束后，进行该科目的考试。**考试科目最多可录制 3 次**，录制完成后**仅可选择其中 1 次录制的视频上传**。

每个科目，根据考试内容的不同，考试形式会有差别，考生请务必多参加考前练习以及模拟考以熟悉具体流程。



5.3 提交视频

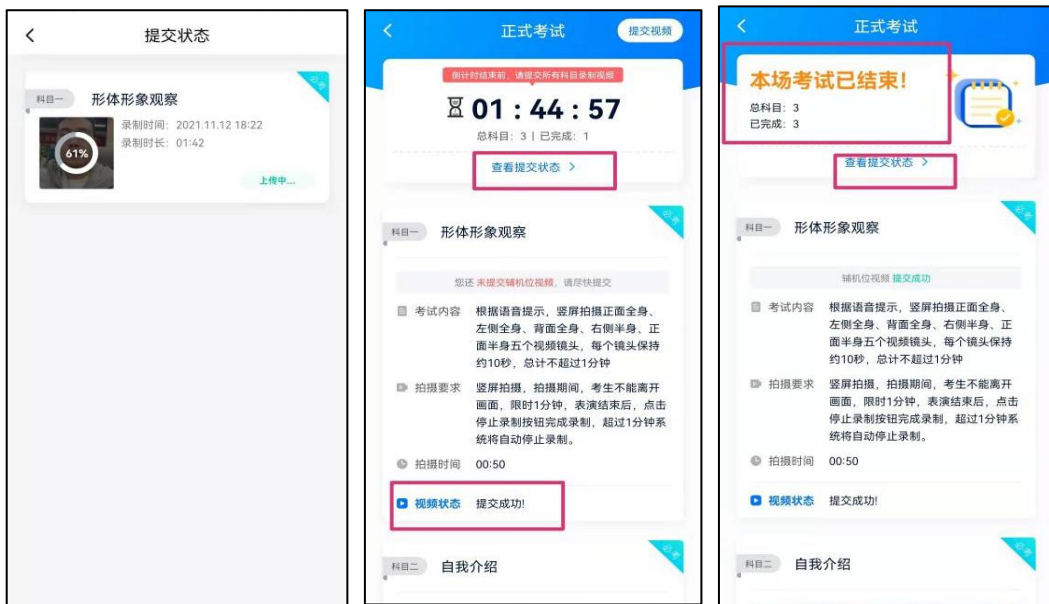
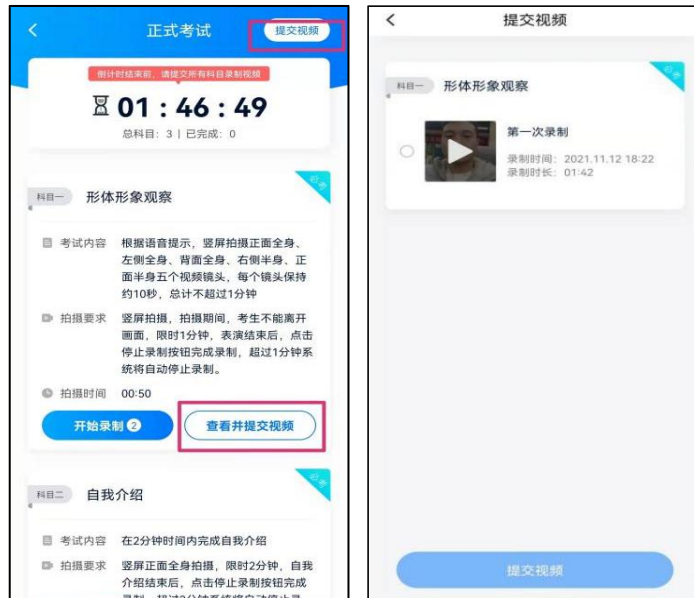
请在考试时间内完成视频提交，错过则无法提交视频，一经提交，不得更改！请关注视频上传进度，确保所有视频都上传完成。

2022年1月9日12:00前开始正式考试的，须于3小时内完成考试视频录制及提交；2022年1月9日12:00后开始正式考试的，须于2022年1月9日15:00前完成考试视频录制及提交。

例：考生于2022年1月9日10:00开始进行正式考试，则考试结束时间为2022年1月9日13:00。

考生于2022年1月9日14:30开始进行正式考试，则考试结束时间为2022年1月9日15:00。

提交后，可以在“查看提交状态”里看到视频上传进度。提交成功或考试时间结束后，考试状态显示已结束。



特别注意：

(1) 全部视频上传成功前，一定不要使用手机管家清理手机内存、垃圾数据，考试时间结束后 48 小时内一定不要卸载 APP。

(2) 考试视频全部提交后，请考生务必确认上传状态，不要退出小艺帮 APP。如果视频上传失败，系统将提醒您【重新上传】，请留意视频上传页或【报考】列表页底部，点击【重新上传】即可。您可以切换 Wi-Fi 和 4G 网络进行尝试。



6.技术咨询

技术咨询 QQ 号：800180626

技术咨询电话：4001668807

服务时间：周一到周日，08:00-24:00，其他时间的咨询会延迟到当天 08:00 处理，敬请谅解！

以上咨询方式仅限小艺帮 APP 的系统操作及技术问题咨询。

上海戏剧学院招生办公室：

邮箱：shxjzsb@126.com

电话：021-62488077 51798377