

小艺帮 APP 报名及考试操作手册

特别提醒

1. 考前准备注意事项

(1) 仅可使用手机完成考试。须使用 android 7.0 及以上、鸿蒙 2.0 或 ios 系统 10.0 以上的近两年上市的主流品牌机（例如华为、小米、oppo、vivo、iphone 等千元以上机型），请勿使用“红米”系列手机，否则可能导致小艺帮 APP 无法下载、样式错乱、无法完成考试的问题，责任自负。

(2) 考试通过小艺帮 APP 进行。考试前请确保小艺帮 APP 为最新版本。

(3) 为保证考试过程不受干扰，建议考生准备拍摄背景单一、安静无杂音的场所，注意避免或减小风声、手机铃声等杂音，保证光线充足，确保拍摄视频画面清晰。

(4) 为保证拍摄画面稳定，建议考生使用手机支架、稳定器等辅助设备，注意辅助设备不要遮挡手机话筒，避免影响音频录制效果。

(5) 务必保持手机电量充足，确保在考试过程中不会出现因手机电量过低自动关机、录制内容丢失。对考试时间比较长的专业，必须准备好电源以便随时使用。

(6) 务必确保考试时手机存储空间充足，至少有 20G 的剩余存储空间，录制时间越长，需要预留的内存空间越多。确保在拍摄过程中不会因为手机存储空间不足导致录制中断、录制内容丢失。

(7) 务必检查网络信号，建议是稳定的 wifi 或者 4G 网络，确保考试全程网络环境正常，避免出现断网情况导致视频提交失败。

(8) 务必禁止通话功能，退出、关闭除小艺帮 APP 之外的其他应用程序，例如微信、QQ、录屏、音乐、视频、在线课堂等。手机不得使用夜间模式和静音模式。

(9) 请务必关闭手机智慧助手的侧键唤醒功能，如 siri、小艺等，避免因唤醒智慧助手干扰录制。

(10) 在正式考试前请务必进行模拟考试，熟悉小艺帮 APP 的操作流程和考试流程，以免影响正式考试。（因考前练习及模拟考试数据占用手机内存空间，注意在正式考试开始之前清理数据，模拟考试提交视频即可删除数据，考前练习手动删除）

(11) 请务必使用手机系统自带的中文简体标准字体，选择字体大小为标准模式。

2. 考试中注意事项

(1) 进入考试页面，如果遇到屏幕监控点击无反应的，请重启手机，重启后若还无法点击，请更换手机录制。



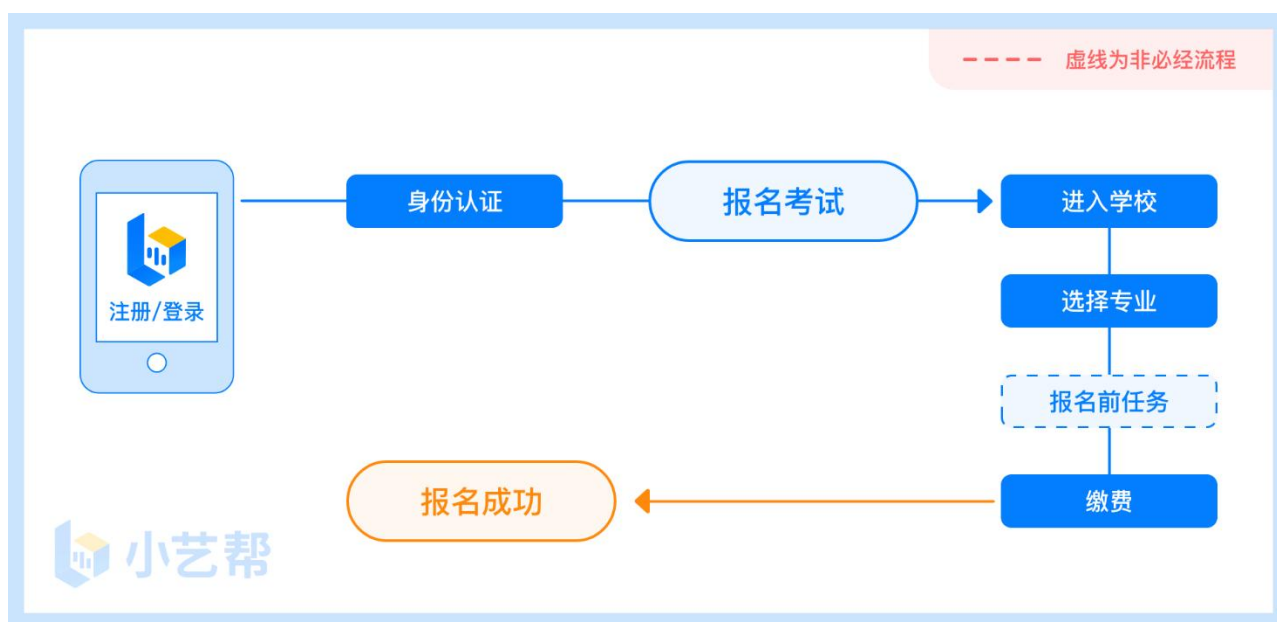
(2)进入模拟考试/正式考试时，录制全程不允许静音，画面中仅允许出现考生本人（学校特别说明的除外），不得随意切换拍摄角度，不得有暗示性的言语或行为，视频作品中不得出现任何可能影响评判公正的信息或标识，如含考生信息的提示性文字、图案、声音、背景、着装等。不得采取任何视频编辑手段处理画面，必须保持作品完整真实。

(3)考试时，考生不得进行录屏、截屏、投屏、锁屏、接通来电、退出小艺帮 APP、点击进入其他应用程序等会中断小艺帮 APP 运行的操作，以上操作均会导致考试终止。考试时不要使用其他手机登录正在考试的小艺帮 APP 账号，否则可能会导致考试失败。

3. 考试结束后注意事项

(1)考生须关注考试录制视频的上传进度，成功上传前不得关闭程序。如遇网络不稳定等导致上传中断，建议切换网络，根据提示继续上传，直至视频上传成功。

(2)全部视频上传成功前，一定不要清理手机内存、垃圾数据等，考试时间结束后 48 小时内一定不要卸载小艺帮 APP。考试结束提交视频时请务必使用原考试手机操作，切勿更换手机。



报名前及报名流程图

1. 下载注册及登录

1.1 下载安装

扫描下方二维码即可下载安装，或关注“小艺帮”微信公众号获取下载二维码，或到小艺帮官方网站（产品介绍页面）扫描二维码下载。小艺帮官方网址：<https://www.xiaoyibang.com/>

安装时，请授权**允许**小艺帮使用您的摄像头、麦克风、扬声器、存储空间、网络等权限，以保证可以正常考试。

小艺帮仅提供手机安卓、鸿蒙和 IOS 版本，不支持各种安卓、鸿蒙平板和 iPad，敬请谅解！

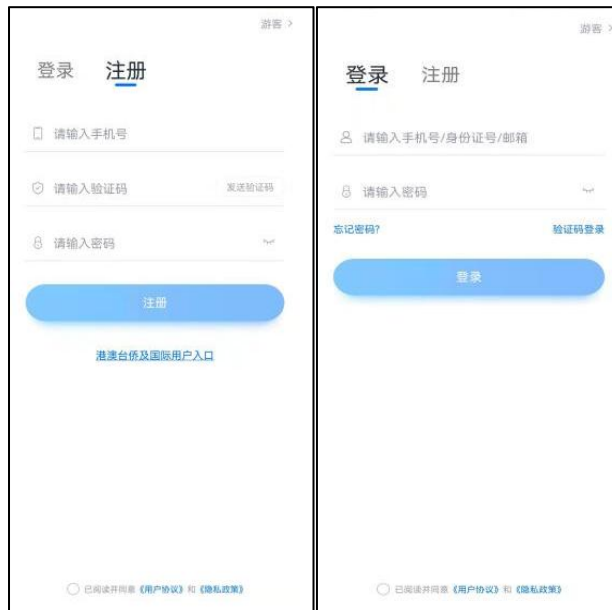


1.2 注册

打开 app 点击【注册】，输入手机号，点击发送验证码后填写，设置密码并牢记，点击注册。

1.3 登录

进入登录页，使用手机号/身份证号/邮箱和密码即可登录，身份证号登录必须是后续完成考生身份认证方可使用，身份证号必须为考生本人身份证号。



2. 身份认证及填写考生信息

首次登录，需要认证考生的报考信息，才可以报名参加考试。注意屏幕下方小蓝条，认证免费，认证后不可更改信息。



2.1 身份认证

请认证考生身份证照片，按提示上传身份证人像面和国徽面，点击下一步，也可点击右上方手动上传身份证信息，填写身份证上的信息进行识别；港澳台侨及国际考生可选择护照或通行证认证。

如遇到身份证已被验证，可点击“去申诉”，请耐心等待人工审核结果。

请尽早完成身份认证以免影响考试。

2.2 填写考生信息

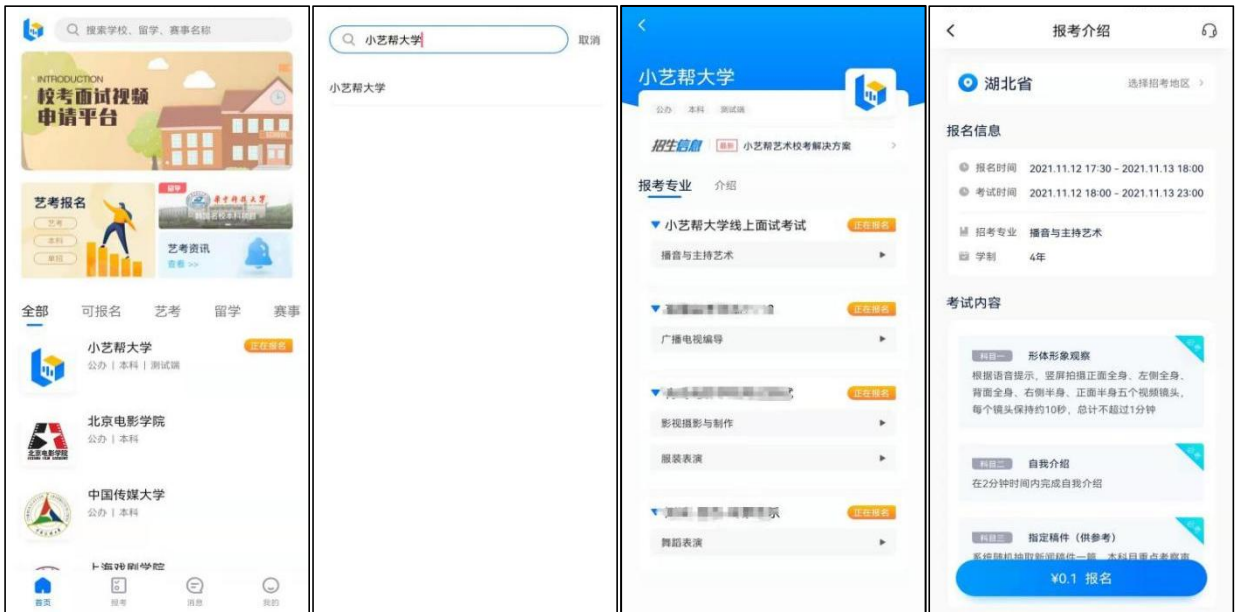
1.提前准备一张免冠证件照电子版、高考准考证。

2.选择身份为“高考生”，按照指引填写学籍信息，即可完成认证。请务必根据实际情况填写。

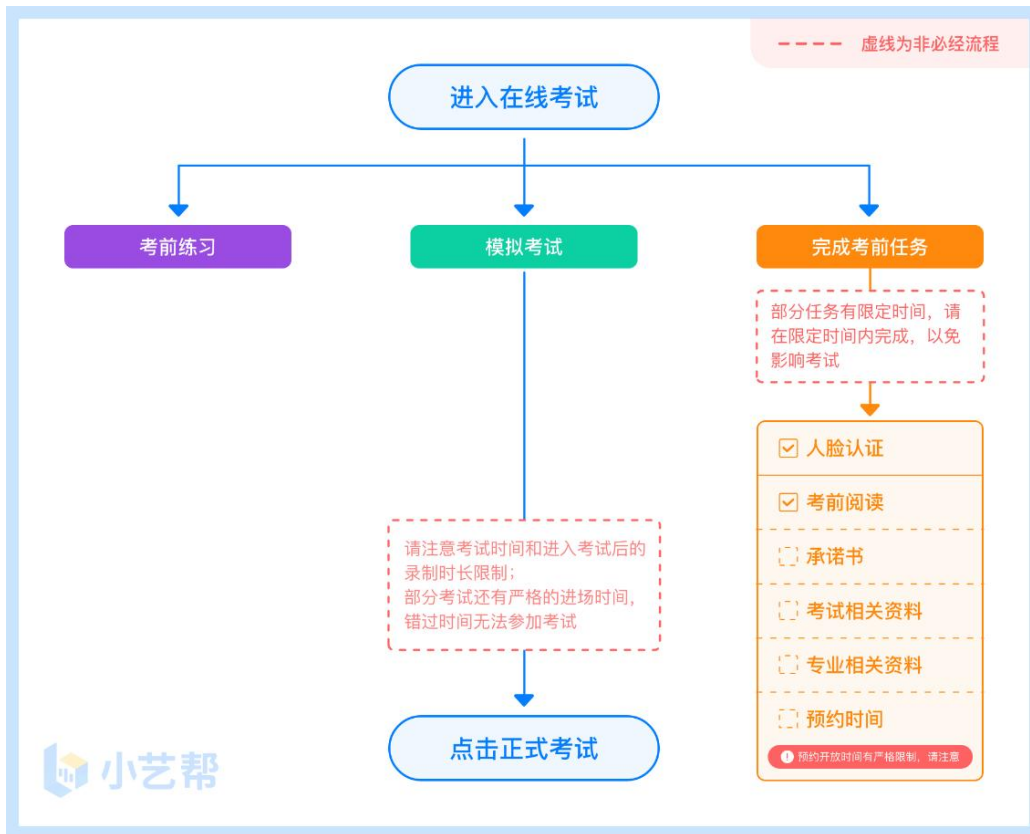


3. 考试报名缴费

- 1.在【首页】搜索，或直接在下方列表找到“**上海戏剧学院**”，点击进入学校详情页，选择报考专业进入；
- 2.报名时请确认招考地区是否正确，仔细阅读报名信息、报名须知、招生专业信息、报考要求及录取规则；
- 3.点击下方报名按钮，选择支付方式支付费用，完成考试报名。



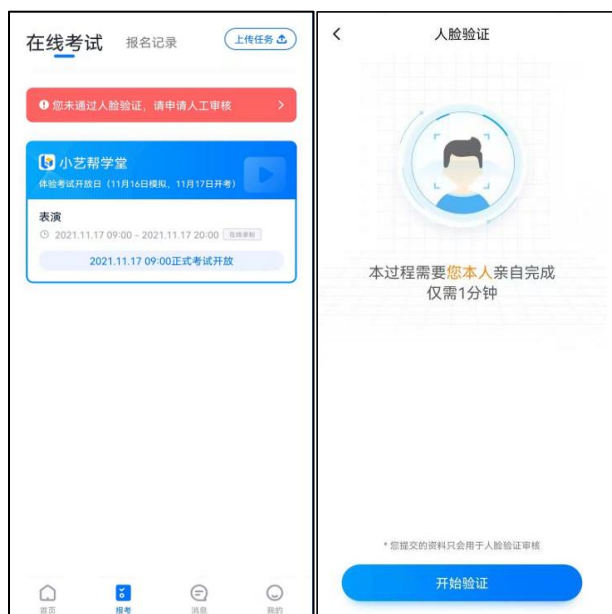
4. 考前准备



4.1 人脸验证

首次视频考试前需要进行人脸验证，注意【报考】页面屏幕上方红色条，点击开始验证，按提示进行人脸验证，验证完成后方可参加考试；根据语音提示进行人脸识别，不要化浓妆、戴美瞳等，验证时调整好光线，不要出现高曝光的情况，保证人脸清晰，避免人脸识别失败。

若多次人脸验证失败可以申请“人工审核”，请耐心等待人工审核结果。



4.2 考前任务

在【报考】页面【在线考试】列表中点击对应考试进入，考前需完成屏幕上方考前任务，部分考前任务有时间限制，请在规定时间内完成，以免影响正式考试。



4.3 考前练习

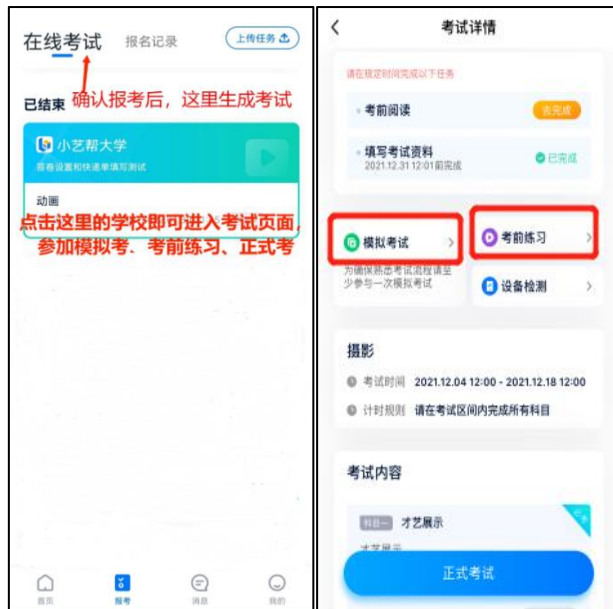
参加正式考试前务必要充分参加考前练习，以提前熟悉操作流程和考试流程。在考试详情页点击考前练习，允许访问麦克风及摄像头，请仔细阅读考试相关要求，根据要求进行练习录制，考前练习不限时间不限次数，也不需要提交录制视频。部分考试科目可提前结束录制，部分科目需要等待系统自动结束录制。

4.4 模拟考试

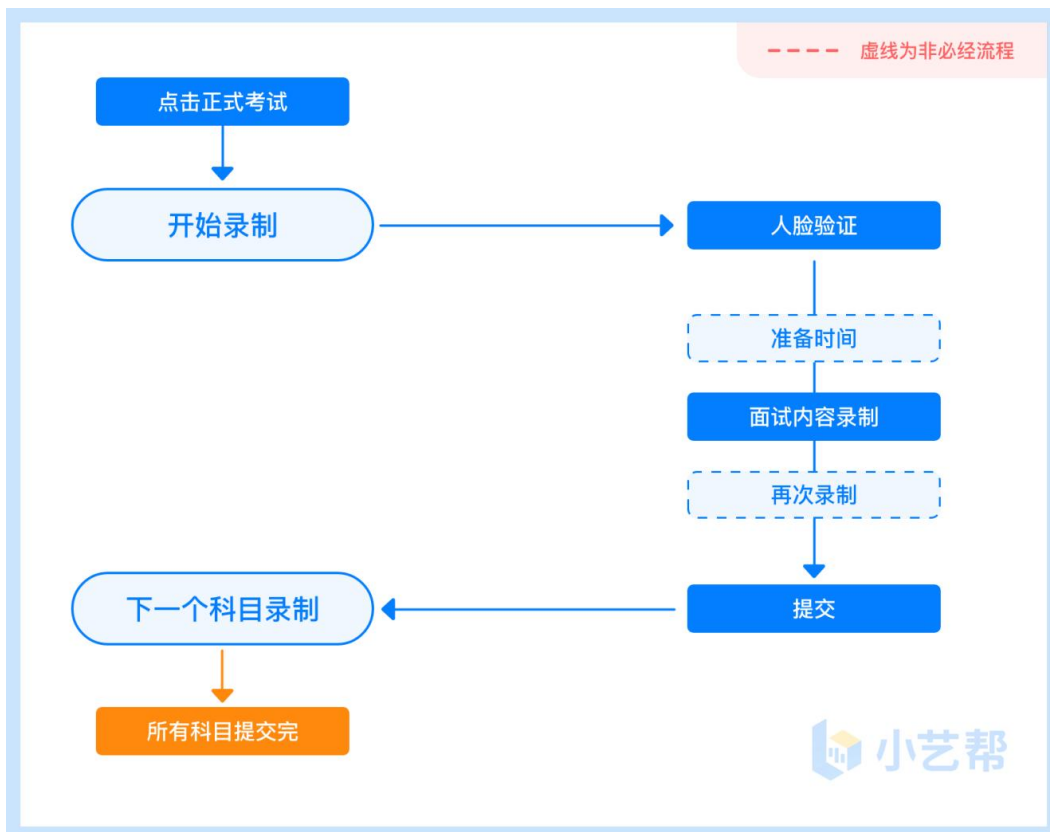
参加正式考试前务必要参加模拟考试，模拟考试时也需要进行人脸验证，根据语音提示进行人脸识别，不要化浓妆、戴美瞳等，验证时调整好光线，不要出现高曝光的情况，保证人脸清晰，避免人脸识别失败。

模拟考试除题目外，其他与正式考试流程一致，有严格的考试时间限制，请在规定的时间内完成模拟考试，模拟考试视频也可提交，但是模拟考试视频不作为评分依据，考生必须至少完成一次模拟考以熟悉考试流程。

面试类专业考试录制完毕后可回看视频及再次录制。



5. 正式考试及视频提交



5.1 科目介绍

面试科目：适用所有专业考试。

面试科目有 2 次录制机会，录制按钮上会显示录制次数。每个科目只能提交 1 个视频，无须使用全部的录制机会。科目录制完毕后，可查看视频，并选择最合适的 1 个视频在考试时间截止前提交上传，作为考试视频。

5.2 视频录制及注意事项

考生须在规定时间内参加正式考试并完成考试视频提交。点击【正式考试】，请仔细阅读“考试内容”、“拍摄要求”、“拍摄时间”、“注意事项”等内容，然后进行以下操作。

点击正式考试进入后，页面上方为视频提交截止时间或提交倒计时，无论中途是否退出，计时不会停止，时间截止后还未提交考试视频则视为自动放弃考试资格。



(2) 人脸认证

开始具体科目考试，首先按科目要求或表演需要，根据系统引导，选择横屏或者竖屏拍摄，选择前置或者后置摄像头。

点击“开始录制”后，根据语音提示进行人脸识别，注意不要化浓妆、戴美瞳等，验证时调整好光线，不要出现高曝光的情况，保证人脸清晰，避免人脸识别失败，连续 3 次人脸验证失败，会跳转到考试页面，需重走人脸验证流程，点击屏幕上方的红条“您未通过人脸验证，请申请人工审核”操作。



(3) 视频录制

人脸识别通过后，请站到合适位置，请注意：考生不能离开拍摄范围。待提示音结束后，进行该科目的考试。

每个专业的考试科目有 2 次录制机会（开始录制按钮上有剩余次数显示，如下图所示），考生只要有合适的视频即可提交，无须使用全部的录制机会。

每个科目，根据考试内容的不同，考试形式会有差别，考生请务必多参加考前练习以及模拟考以熟悉具体流程。



(4) 提交视频

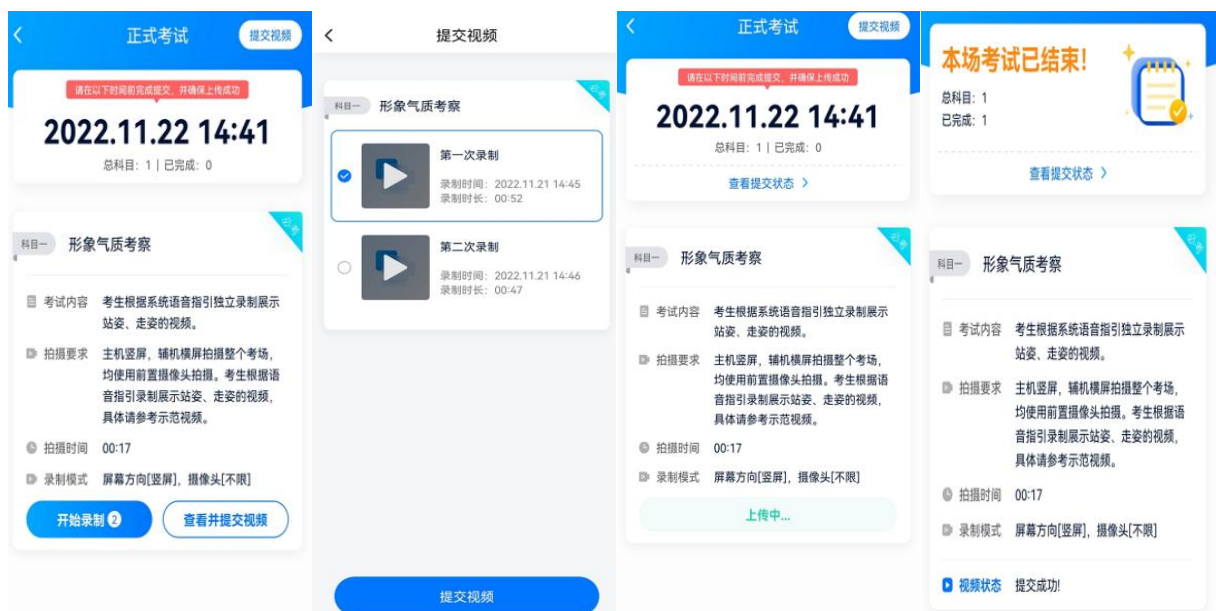
不要错过提交时间, 错过提交时间无法再次上传。

【一经上传, 不得更改! 】

面试科目录制完毕后, 可查看视频, 选择最合适的 1 个视频, 提交上传为考试视频。

视频上传时可同时进行其他科目考试, 不用停留在上传页面, 后台会自动上传视频。请关注视频上传进度, 确保所有视频都上传完成。

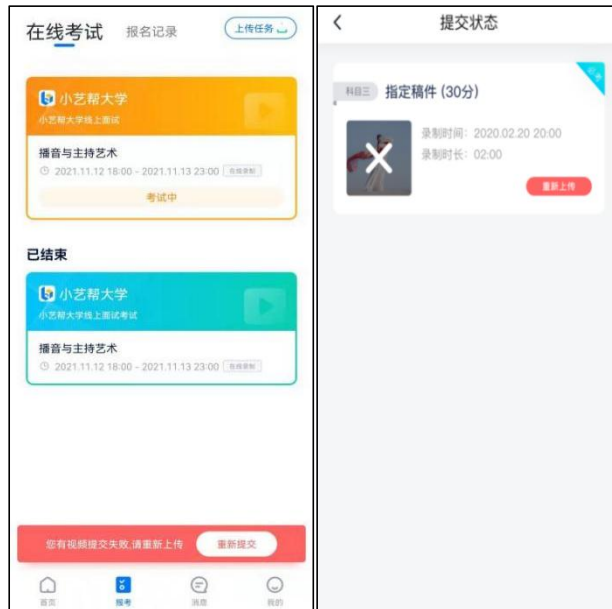
提交后, 可以在“查看提交状态”里看到视频上传进度。提交成功或考试时间结束后, 考试状态显示已结束。



特别注意:

(1)全部视频上传成功前, 一定不要使用手机管家清理手机内存、垃圾数据, 考试时间结束后 48 小时内一定不要卸载 APP。

(2)考试视频全部提交后, 请考生务必确认上传状态, 不要退出小艺帮 APP。如果视频上传失败, 我们会提醒您【重新上传】, 请留意视频上传页或【报考】列表页底部, 点击【重新上传】即可。您可以切换 Wi-Fi 和 4G 网络进行尝试。



6.技术咨询

技术咨询 QQ 号：800180626

技术咨询电话：4001668807

服务时间：周一到周日，8:00-24:00，其他时间的咨询会延迟到当天 8:00 处理，敬请谅解！

以上咨询方式**仅限小艺帮 APP**的系统操作及技术问题咨询。

上海戏剧学院招生办公室：

邮箱：shxjzsb@126.com

电话：021-62488077 51798377 （工作日 8:30—11:00，13:30—16:30）